


FIMER

YOUR BRAND, YOUR WELDING

MMA INVERTER 1PH - METAL FRAME



T 1300
T 1600
T 1700
T 2000
T 2500



MMA INVERTER 1 PH



T 1600
cod. 5T1.108.002

T 1700
cod. 5T1.109.002

T 2000
cod. 5T1.021.002

T 2500
cod. 5T1.025.002



T 1300 cod. 5T1.107.002

- Completa di accessori per saldatura e valigia
- Welding accessories kit included, plastic carry case included
- комплекте со сварочными комплектующими и пластмассовым чемоданом



T 1600 cod. 5T1.108.003

T 1700 cod. 5T1.109.003

- Completa di accessori per saldatura e valigia
- Welding accessories kit included, plastic carry case included
- комплекте со сварочными комплектующими и пластмассовым чемоданом



T 2000 cod. 5T1.021.003

T 2500 cod. 5T1.025.003

- Completa di accessori per saldatura e valigia
- Welding accessories kit included, plastic carry case included
- комплекте со сварочными комплектующими и пластмассовым чемоданом

T 1300-T 1600-T 1700-T 2000-T 2500

1. ACCENSIONE/SPEGNIMENTO
(sul retro)
2. INDICATORE DI TENSIONE
3. SPIA DI SOVRATEMPERATURA
4. POTENZIOMETRO
5. (-) PRESA POLO NEGATIVO
6. (+) PRESA POLO POSITIVO

1. ON/OFF SWITCH (on back)
2. POWER ON INDICATOR
3. OVERHEAT INDICATOR
4. POTENTIOMETER
5. (-) NEGATIVE CONNECTION
6. (+) POSITIVE CONNECTION

1. ВЫКЛЮЧАТЕЛЬ ВКЛ/ВЫКЛ
(сзади)
2. ИНДИКАТОР НАПРЯЖЕНИЯ
3. ИНДИКАТОР ПЕРЕГРЕВА
4. РУЧКА РЕГУЛИРОВКИ ТОКА
5. (-) РАЗЪЕМ МИНУС
6. (+) РАЗЪЕМ ПЛЮС



Saldatrici portatili ad inverter, monofase, ventilate, per la saldatura MMA e TIG in corrente continua. Ideali per la saldatura dei più svariati tipi di elettrodi: rutili, basici, inox, ghisa, ecc.

Portable single-phase, fan-cooled inverter welding machines for MMA and TIG welding in direct current. Ideal for welding widely differing types of electrodes: rutile, basic, stainless steel, cast iron, etc.

Tragbare Inverter-Schweißgeräte, einphasig, mit Lüfter, für MMA- und WIG-Schweißen mit Gleichstrom. Ideal für das Schweißen mit verschiedenen Elektrodenarten: rutil, basisch, Edelstahl, Guß, usw.

Postes à souder portables à onduleur, monophasées, ventilées, pour la soudure MMA et TIG en courant continu. Elles sont idéales pour souder avec les types d'électrodes les plus variés: rutilés, basiques, inox, fonte, etc.






Máquina a soldar portátiles de inversor, monofásicas, ventiladas, para la soldadura MMA y TIG en corriente continua. Ideales para la soldadura de los más diversos tipos de electrodos: rutilos, básicos, inoxidable, aleación, etc.

Переносные инвертерные сварочные аппараты, монофазовые, с воздушным охлаждением, для сварочных работ по технологиям MMA и TIG с постоянным током, идеальные для сварочных работ с различными типами электродов: рутиловых, основных, нержавеющей, чугуновых и т.д.

T 1300 - CONFIGURAZIONE BASE - FACTORY CONFIGURATION

- Cinghia a tracolla Fimer - *Fimer shoulder belt* - *Ремень наплечный Fimer*
- Accessori di saldatura - *Welding accessories* - *Сварочные комплектующие*
- Valigetta in plastica - *Plastic carry-case* - *Пластмассовый чемодан*





ACCESSORI - ACCESSORIES

	Cinghia a tracolla Fimer <i>Fimer shoulder belt</i>	420.501.005
	Kit cavi completi per saldatura 10 mm ² - dinse 25 mm ² - L=2,5+2 <i>Cables set complete 10 mm² - dinse 25 mm² - L=2,5+2</i>	489.603.607
	Maschera per saldatura semiprofessionale <i>Semi-professional welding mask</i>	580.180.001
	Torcia F 17 V - dinse 25 mm ² - con valvola <i>Torch F 17 V - dinse 25 mm² - with valve</i>	043.600.237
	Riduttore a 2 manometri tipo B CO ₂ /Argon <i>Gas regulator 2 manometers type B CO₂/Argon</i>	280.500.004

T 1600 / T 1700 - CONFIGURAZIONE BASE - FACTORY CONFIGURATION

- Macchina fornita senza accessori, con imballo in quadricromia - *Accessories not included, four colours packaging* - *Оборудование поставляется без комплектующих, с упаковкой в четырехцветном решении*





ACCESSORI - ACCESSORIES

	Cinghia a tracolla Fimer <i>Fimer shoulder belt</i>	420.501.005
	Kit cavi completi per saldatura 16 mm ² - dinse 25 mm ² - L=3+2 <i>Cables set complete 16 mm² - dinse 25 mm² - L=3+2</i>	489.603.414
	Torcia F 17 V - dinse 25 mm ² - con valvola <i>Torch F 17 V - dinse 25 mm² - with valve</i>	043.600.237
	Riduttore a 2 manometri tipo B CO ₂ /Argon <i>Gas regulator 2 manometers type B CO₂/Argon</i>	280.500.004

T 2000 / T 2500 - CONFIGURAZIONE BASE - FACTORY CONFIGURATION

- Macchina fornita senza accessori, cinghia a tracolla inclusa, con imballo in quadricromia - *Accessories not included, shoulder belt included, four colours packaging* - *поставляется в упаковке в четырехцветном решении с наплечным ремнем без комплектующих*

ACCESSORI - ACCESSORIES

	Cinghia a tracolla Fimer <i>Fimer shoulder belt</i>	420.501.005
	Kit cavi completi per saldatura 16 mm ² - dinse 25 mm ² - L=3+2 <i>Cables set complete 16 mm² - dinse 25 mm² - L=3+2</i>	489.603.414 (T 2000)
	Kit cavi completi per saldatura 25 mm ² - dinse 50 mm ² - L=3+2 <i>Cables set complete 25 mm² - dinse 50 mm² - L=3+2</i>	489.603.411 (T 2500)
	Torcia F 17 V - dinse 25 mm ² - con valvola <i>Torch F 17 V - dinse 25 mm² - with valve</i>	043.600.237 (T 2000)
	Torcia F 17 V - dinse 50 mm ² - con valvola <i>Torch F 17 V - dinse 50 mm² - with valve</i>	043.600.232 (T 2500)
	Riduttore a 2 manometri tipo B CO ₂ /Argon <i>Gas regulator 2 manometers type B CO₂/Argon</i>	280.500.004

CARATTERISTICHE TECNICHE - TECHNICAL CHARACTERISTICS



	T 1300 cod. 5T1.107.002	T 1600 cod. 5T1.108.002	T 1700 cod. 5T1.109.002	T 2000 cod. 5T1.021.002	T 2500 cod. 5T1.025.002
POTENZA ASSORBITA (KVA) MAXIMUM INPUT POWER	2.2	3.3	3.5	4.5	5.3
ALIMENTAZIONE (V) INPUT VOLTAGE	1x230	1x230	1x230	1x230	1x230
TENSIONE A VUOTO (V) OPEN CIRCUIT VOLTAGE	85	85	85	85	90
CAMPO DI REGOLAZIONE (A) RANGE	5-120	5-150	5-160	5-185	5-200
FATTORE DI UTILIZZO DUTY CYCLE	110A 80A 55A	140A 120A 100A	150A 130A 105A	165A 155A 130A	195A 180A 150A
PESO (KG) WEIGHT	2.5	3.7	3.7	6.2	6.5
DIMENSIONI (MM) (WXLXH) DIMENSIONS	110x250x170	130x270x200	130x270x200	160x440x280	160x440x280
DIAMETRO ELETTRODI (MM) ELECTRODES DIAMETER	1.5-3.25	1.5-3.25	1.5-4.0	1.5-4.0	1.5-4.0



FIMER

YOUR BRAND, YOUR WELDING

Via Brigatti, 59 - 20885 Ronco Briantino - MB - Italy
Tel. +39 039 6079326 r.a. - Fax +39 039 6079334
www.fimer.com - info@fimer.com

